

Wyjaśnienie zastosowanych symboli:

	Wytwórca
	Nie używać, jeśli opakowanie jest uszkodzone
	Ostrzeżenie
	Data produkcji
	Kod UDI
	Zapoznaj się z instrukcją używania
	Wyrób medyczny
	Numer modelu
	Jeden pacjent- wielokrotne użycie
	Oznakowanie zgodności CE

Stabilizator stawu skokowego (MEK 9001)



Wyrób medyczny: Orteza stawu kolanowego /skokowego/stopy

Wersja: Stabilizator stawu skokowego (MEK 9001)

1. Opis:

- Stabilizator jest wykonany z oddychającego materiału hipoalergicznego.
- Anatomiczny kształt sprawia, że korzystanie z wyrobu jest bezpieczne i komfortowe.
- Wszechstronność konstrukcji pozwala na zastosowanie wyrobu zarówno na lewy, jak i prawy staw skokowy.
- Może być używany do uprawiania sportu i intensywnej aktywności fizycznej.
- Wyrób medyczny dostępny jest w 5 rozmiarach – patrz punkt 5 Instrukcji.
- Wyrób jest wyrobem wielokrotnego użytku. Ze względów higienicznych i medycznych zaleca się stosowanie tylko przez jednego użytkownika. Wyrób nie wymaga sterylizacji przed ponownym użyciem. Porady dotyczące standardowej pielęgnacji opisane są w punkcie 6 instrukcji używania.

2. Funkcje:

- Zapewnia lekkie usztywnienie i kompresję stawu skokowego.
- Stabilizuje i odciąża aparat więzadłowy stawu skokowego.
- Zmniejsza obrzęki, ból.

3. Wskazania do stosowania:

- Niewielkiego stopnia skręcenia, stłuczenia i inne urazy stawu skokowego.
- Okres rehabilitacji po kontuzjach, operacjach i unieruchomieniu gipsowym.

- Choroby zapalne stawu skokowego (artretyzm, artroza).
- Zapobieganie kontuzjom stawu skokowego podczas uprawiania sportu i wzmożonej aktywności fizycznej.

4. Przeciwwskazania:

- Reakcje alergiczne, nadwrażliwość, nietolerancja materiału z którego jest wykonany produkt.
- Obecność owrzodzeń troficznych, kontaktowego zapalenia skóry i innych zmian zapalnych skóry w miejscu stosowania.

5. Instrukcja obsługi:

Rozmiar ustala się na podstawie pomiaru obwodu stawu skokowego i dobiera zgodnie z tabelą rozmiarów.

XS	obwód stawu skokowego	18-20 cm
S		20-22 cm
M		22-24 cm
L		24-26 cm
XL		26-28 cm

1. Włóż stopę w pelotę ortezy.
2. Owiń dwa wolne końce stabilizatora stawu skokowego wokół kostki.
3. Po wyregulowaniu stopnia napięcia, przymocuj rzepem wokół stawu skokowego.

6. Porady dotyczące pielęgnacji:

- Przed praniem zapiąć wszystkie zapięcia.
- Zalecane pranie ręczne w temperaturze nieprzekraczającej 30 stopni z użyciem detergentów do delikatnych tkanin.

- Po wypraniu nie wykręcać, suszyć w stanie spłaszczonym z dala od źródeł ciepła i bezpośredniego nasłonecznienia.
- Nie prasować.

7. Ostrzeżenia:

- Przed użyciem zapoznaj się z treścią instrukcji używania i etykietą bądź skonsultuj się z lekarzem, gdyż ten wyrób medyczny może nie być odpowiedni dla Ciebie.
- WW przypadku braku poprawy pomimo stosowania wyrobu medycznego, należy skonsultować się z pracownikiem służby zdrowia.



- Każdy poważny incydent związany z wyrobem należy zgłosić producentowi i właściwemu organowi: Urząd Rejestracji Produktów Leczniczych, Wyrobów Medycznych i Produktów Biobójczych al. Jerozolimskie 181C, 02-222 Warszawa.

Kolor: beżowy

Data wydania instrukcji używania: 10.2021; wersja: 01






MEK-ORTO sp. z o.o.
ul. Tadeusza Kościuszki 26/13
02-495 Warszawa



9001



Wyjaśnienie zastosowanych symboli:

	Wytwórca
	Nie używać, jeśli opakowanie jest uszkodzone
	Ostrzeżenie
	Data produkcji
	Kod UDI
	Zapoznaj się z instrukcją używania
	Wyrób medyczny
	Numer modelu
	Jeden pacjent- wielokrotne użycie
	Oznakowanie zgodności CE

Stabilizator stawu skokowego (MEK 9001)

