

Wyrób medyczny: Orteza kręgosłupa szyjno-piersiowego

Wersja: Orteza klatki piersiowej - Pas stabilizujący mostek, pas żebrowy (MEK 2003)

1. Opis:

- Wyrób wykonany jest z oddychającego, hipoalergicznego materiału kompozytowego, zapewniającego prawidłową cyrkulację powietrza.
- Anatomiczny kształt sprawia, że stosowanie ortozy jest maksymalnie bezpieczne, skuteczne i wygodne.
- Wszelkoność konstrukcji pozwala na używanie pasa zarówno przez mężczyzn, jak i kobiety.
- Wyrób medyczny dostępny jest w 5 rozmiarach – patrz punkt 5 Instrukcji.
- Wyrób jest wyrobem wielokrotnego użytku. Ze względów higienicznych i medycznych zaleca się stosowanie tylko przez jednego użytkownika. Wyrób nie wymaga sterylizacji przed ponownym użyciem. Porady dotyczące standardowej pielęgnacji opisane są w punkcie 6 instrukcji używania.

2. Funkcje:

- Zapewnia łatwe mocowanie oraz równomierną elastyczną kompresję klatki piersiowej.
- Stabilizuje żebra i ogranicza nadmierne ruchy w obrębie klatki piersiowej.
- Chroni miejsce urazu i zmniejsza dolegliwości bólowe.

3. Wskazania do stosowania:

- Okres rekonwalescencji po zabiegach operacyjnych klatki piersiowej.

IFU_2003_v1

- Stabilizacja elastyczna klatki piersiowej podczas aktywności fizycznej lub uprawiania sportu.
- Dolegliwości bólowe spowodowane zapaleniem lub przeciążeniem mięśni, nerwobólem międzyżebrowym.
- Powierzchnowe urazy klatki piersiowej, stłuczenia, złamania, pęknięcia żeber.

4. Przeciwwskazania:

- Reakcje alergiczne, nadwrażliwość, nietolerancja materiału, z którego wykonany jest wyrób.
- Obecność w miejscu aplikacji owrzodzeń troficzných, kontaktowego zapalenia skóry i innych zapalnych zmian skórnych.
- Choroby płuc przebiegające z dusznością lub ograniczeniem wydolności oddechowej.
- Otwarte złamania żeber.

5. Instrukcja obsługi:

1. Zaleca się noszenie gorsetu na bawełnianej bieliźnie.
2. W celu prawidłowego doboru rozmiaru należy zmierzyć obwód klatki piersiowej i porównać wynik z tabelą rozmiarów.
3. Założyć pas na klatkę piersiową na tzw. „półwdechu”, bez nadmiernego napinania.
4. Dociągnąć i zabezpieczyć pas za pomocą rzepa.

| | | |
|-----|-------------------------------|------------|
| S | obwód klatki piersiowej | 60-70 cm |
| M | | 70-90 cm |
| L | | 87-109 cm |
| XL | | 100-126 cm |
| XXL | | 120-150 cm |

Przed zastosowaniem zaleca się konsultację z lekarzem.

IFU_2003_v1

6. Porady dotyczące pielęgnacji:

- Przed praniem zapnij rzep.
- Zalecane pranie ręczne w wodzie o temperaturze nieprzekraczającej 30 stopni z użyciem łagodnych detergentów. Nie wybielać, nie gotować.
- Suszyć na płasko, z dala od źródeł ciepła i bezpośredniego światła słonecznego, nie prasować.

Ostrzeżenia:

- Przed użyciem zapoznaj się z treścią instrukcji używania i etykietą bądź skonsultuj się z lekarzem, gdyż ten wyrób medyczny może nie być odpowiedni dla Ciebie.
 - W przypadku braku poprawy pomimo stosowania wyrobu medycznego, należy skonsultować się z pracownikiem służby zdrowia.
 - Każdy poważny incydent związany z wyrobem należy zgłosić producentowi i właściwemu organowi: Urząd Rejestracji Produktów Leczniczych, Wyrobów Medycznych i Produktów Biobójczych al. Jerozolimskie 181C, 02-222 Warszawa.



Kolor: beżowy.

Data wydania instrukcji używania: 10.2021;
wersja: 01













MEK-ORTO sp. z o.o.
ul. Tadeusza Kościuszki 26/13
02-495 Warszawa



IFU_2003_v1

Orteza klatki piersiowej - Pas stabilizujący mostek, Pas żebrowy (MEK 2003)

Wyjaśnienie zastosowanych symboli:

| | |
|--|--|
|  | Wytwórca |
|  | Nie używać, jeśli opakowanie jest uszkodzone |
|  | Ostrzeżenie |
|  | Data produkcji |
|  | Kod UDI |
|  | Zapoznaj się z instrukcją używania |
|  | Wyrób medyczny |
|  | Numer modelu |
|  | Jeden pacjent- wielokrotne użycie |
|  | Oznakowanie zgodności CE |